



Corona  
Beredskapsplan Cleaning 2020  
Coor Norge

Oppstart:  
Omgående

Omfang:  
Norge

# Innhold i dokumentet

Overordnet beskrivelse av hva beredskapsplanen inneholder

- Beredskapsteam renhold
- Scenarioer
  - Definisjon
  - Anbefalinger
- Smittereduserende tiltak i renholdsteamet



## Beredskapsplan Cleaning, Coor Norge. Alternativ drift ved mangelfull bemanning, behov for assistanse og smitterenhold, eller etter avtale med kunde



### Overordnet beredskapsteam cleaning

Består av Fagspesialister, HMS og Innkjøp. Teamet har fellesmøter 3g/uke og oftere ved behov



### Operativt beredskapsteam

Er satt i hver av byene: Oslo, Kristiansand, Stavanger, Bergen og Trondheim. Disse har felles statusmøte 1g/uke



Alle kontrakter og sites melder behov til operativt beredskapsteam på mail eller tlf. fortløpende til sin kontaktperson pr by eller sin fagspesialist.



Overordnet beredskapsteam Cleaning holder tett dialog med kontrakt og site ledelse og kan bidra med kundedialog.



Operativt beredskapsteamet skal være operativt fra og med uke 14

# Covid 19

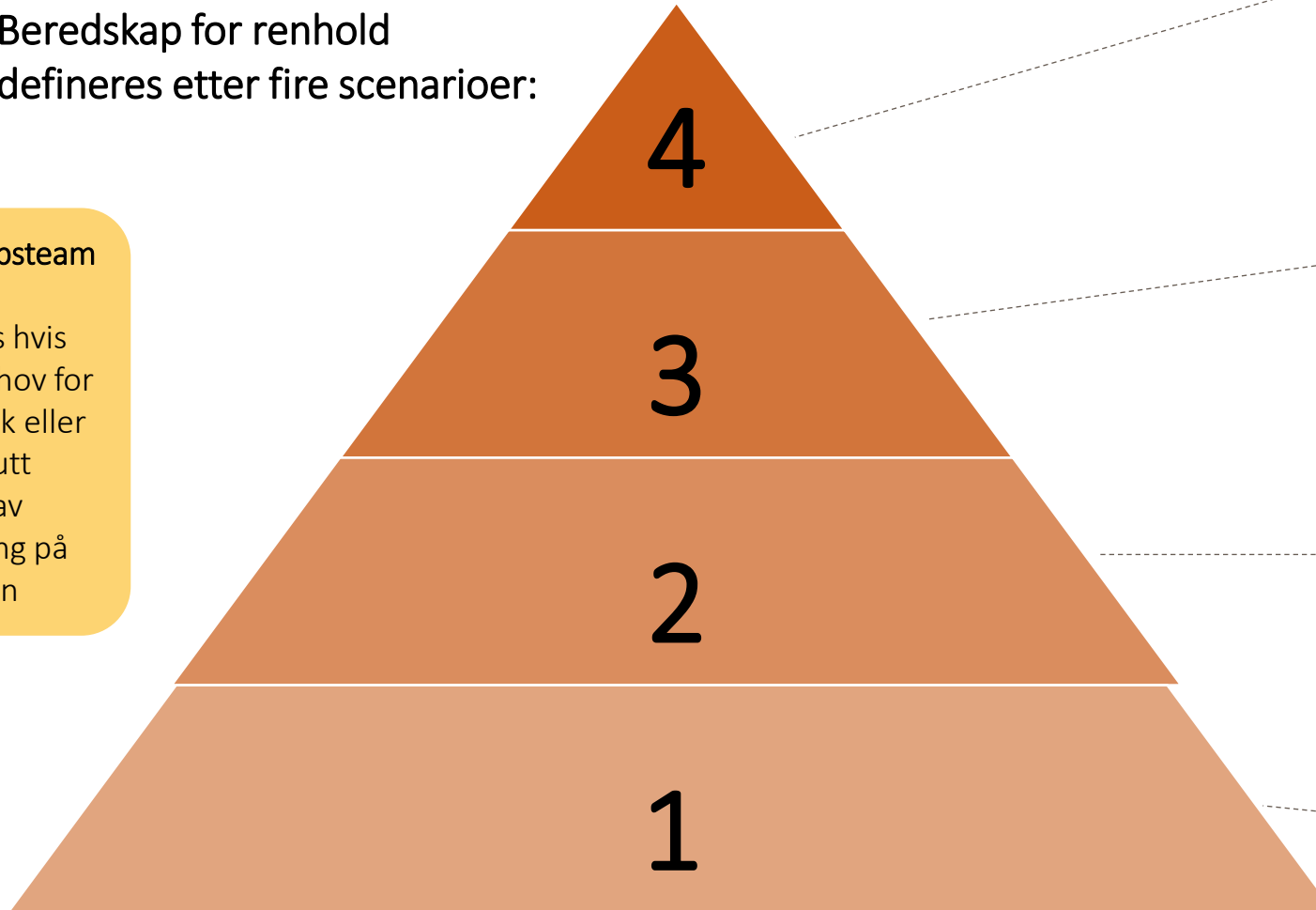
# Beredskapsplan Renhold

## Drift basert på alternative scenarier

Beredskap for renhold  
defineres etter fire scenarier:

### Beredskapsteam Smitte

Kontaktes hvis  
det er behov for  
smittevask eller  
det er akutt  
mangler av  
bemanning på  
lokasjonen



#### Scenario 4:

- Det mangler renholdere.
- Rengjøring kun på kritiske områder definert sammen med kunde.
- Bestille vikar.
- Som siste alternativ kontaktes Beredskapsteam.

#### Scenario 3:

- Kunde stenger ned store deler av sine lokaler.
- Kritiske områder for rengjøring defineres sammen med kunde.
- Mulig behov for smitterenhold.
- Vurdere permittering eller omplassering av bemanning.
- Det opprettholdes en minimum bemanning.
- Bruke egen bemanning eller vikar.
- Som siste alternativ kontaktes Beredskapsteam.

#### Scenario 2:

- Kunde stenger ned deler av sine lokaler.
- Områder for renhold defineres sammen med kunde.
- Mulig behov for smitterenhold
- Vurdere permittering eller omplassering av bemanning.
- Bruke egen bemanning eller vikar.
- Som siste alternativ kontaktes Beredskapsteam.

#### Scenario 1:

- Behov for økt renhold
- Fokus på berøringspunkter.
- Mulig behov for smitterenhold.
- Bruke egen bemanning eller vikar.
- Som siste alternativ kontaktes Beredskapsteam.

# Scenario 1

## Eksempler på berøringspunkter det bør fokuseres på

- Dørhåndtak og området rundt
- Lysbrytere
- Heisknapper
- Kraner og dusjhoder
- Toaletter – inkl vannkraner og dispensere for papir og såpe.
- Te-kjøkken – inkludert kaffemaskin, vanddispenser, oppvaskmaskin, kraner og dispensere for papir og såpe.
- Trappegelender og tilsvarende i rulletrapper/rullebånd
- Berørings skjermer
- PC skjerm, tastatur, mus. Desinfiseres dersom rommet skal tas i bruk innen 5 dager, eventuelt settes på lager inntil videre. Avtales med kunde. Dersom rommet skal være avlåst i 5 dager eller lenger er desinfisering ikke nødvendig.

**Rengjøring av berøringspunkter utføres med fuktig mikroklut og inventarsåpe.**

**Desinfiserende midler brukes ikke som forebyggende rengjøring. Brukes kun ved smitterenhold eller etter egen risikovurdering.**

## Scenario 2

### Kunde stenger ned deler av arealet. Eksempler på tilpasset renhold.

- **Inngangsparti.** Fokus på berøringspunkter. Vurdere endring i rengjøringsfrekvens basert på hvor trafikkert området er.
- **Heiser.** Rengjøring av berøringspunkter flere ganger pr dag. Vurdere om noen heiser skal stenges for bruk.
- **Trapper.** Rengjøring av berøringspunkter flere ganger pr dag. Vurdere om noen trapper skal stenges for bruk.
- **Kontor.** Fokus på berøringspunkter. Vurdere om deler av kontorområdene skal stenges for bruk.
- **Møterom..** Fokus på berøringspunkter. Vurdere om enkelte møterom skal stenges for bruk.
- **Te-kjøkken.** Fokus på berøringspunkter.
- **Toaletter.** Fokus på berøringspunkter. Vurdere om enkelte toaletter skal stenges for bruk.
- **Dusjanlegg og garderober.** Fokus på berøringspunkter. Vurdere å stenge disse for bruk.
- **Trimrom.** Fokus på berøringspunkter. Vurdere å stenge disse for bruk.

Rengjøring av berøringspunkter utføres med fuktig mikroklut og inventarsåpe.

Desinfiserende midler brukes ikke som forebyggende rengjøring. Brukes kun ved smitterenhold eller etter egen risikovurdering.

## Kunde stenger ned store deler av arealet. Eksempler på tilpasset renhold.

- **Inngangsparti.** Fokus på berøringspunkter. Vurdere endring i rengjøringsfrekvens basert på hvor trafikkert området er.
- **Heiser.** Fokus på berøringspunkter flere ganger pr dag. Vurdere om noen heiser skal stenges for bruk.
- **Trapper.** Rengjøring av berøringspunkter flere ganger pr dag. Vurdere om noen trapper skal stenges for bruk.
- **Kontor.** Fokus på berøringspunkter. Vurdere om deler av kontorområdene skal stenges for bruk.
- **Møterom..** Fokus på berøringspunkter. Vurdere om alle møterom skal stenges for bruk.
- **Te-kjøkken.** Fokus på berøringspunkter. Vurdere om enkelte te-kjøkken skal stenges for bruk.
- **Toaletter.** Fokus på berøringspunkter. Vurdere om enkelte toaletter skal stenges for bruk.
- **Dusjanlegg og garderober.** Fokus på berøringspunkter. Vurdere å stenge disse for bruk.
- **Trimrom.** Fokus på berøringspunkter. Vurdere å stenge disse for bruk.

Rengjøring av berøringspunkter utføres med fuktig mikroklut og inventarsåpe.

Desinfiserende midler brukes ikke som forebyggende rengjøring. Brukes kun ved smitterenhold eller etter egen risikovurdering.

# Scenario 4

## Det mangler renholdere. Eksempler på tilpasset renhold.

- Kritiske områder for renhold må defineres sammen med kunde
- Kun opprettholde renhold i områder som kunde må holde åpne for å opprettholde forsvarlig drift.
- Eksempler på kritiske rom kan være driftssentral, vaktssentral, 24/7 rom, toalett.
- Bør vurdere å stenge alle møterom, dusjrom, garderober, trimrom, spiserom, samt ikke kritiske trapper, heiser og inngangspartier.

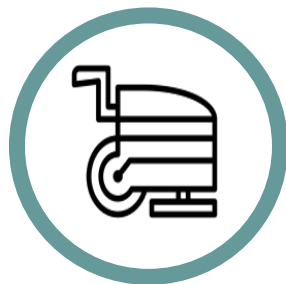
Rengjøring av berøringspunkter utføres med fuktig mikroklut og inventarsåpe.

Desinfiserende midler brukes ikke som forebyggende rengjøring. Brukes kun ved smitterenhold eller etter egen risikovurdering.



# Unngå å smitte din kollega

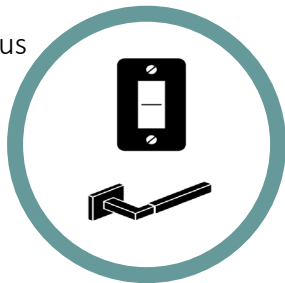
6. Vask også gripeflater på gulvvaskemaskiner, -mopp o.l etter bruk



5. Vask over renholdsvognen din med mikrofiberklut og mild kjemi før du går hjem, spesielt på berøringspunkter



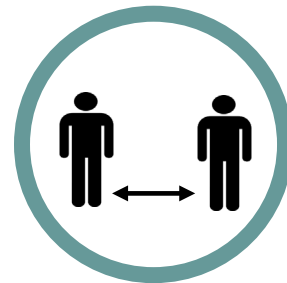
7. Vask renholdsrommet hver dag. Ha spesiell fokus på berøringspunkter; dørblad, dørhåndtak, lysbryter, håndtak til åpning av vaskemaskin o.l



4. Spis lunsj, max 2-3 personer sammen. Spis med samme kollega hver dag om mulig



1. Max 2 personer på renholdsrommet, hold 2 meters avstand



2. Vask hendene grundig med såpe og vann i 1 minutt, før du starter på jobb, hver gang du skifter hansker, og før du går hjem. Husk å bruke hansker!



3. Ikke jobb tett sammen, jobb alene

